

# NJC PharCon

## マニュアル

医薬品卸から卸販売データを受信 篇

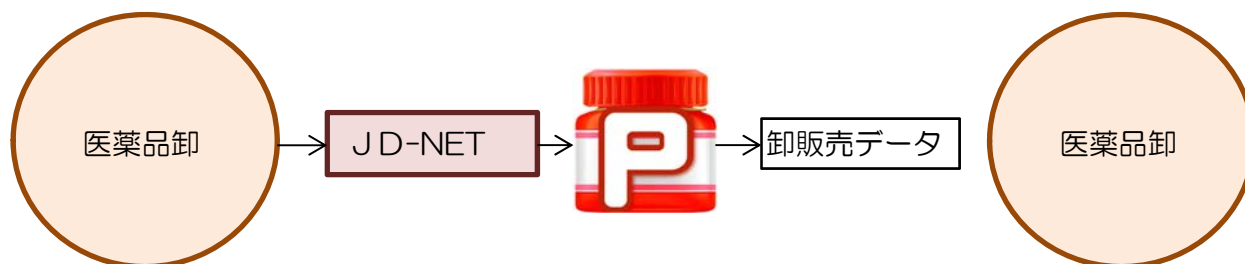


## ■ 目次

• 医薬品卸からの卸販売データ受信 概要	.....	3
• 医薬品卸からの卸販売データ受信 設定	.....	4
• 医薬品卸からの卸販売データ受信	.....	8

JD-NET 卸販売 とは逆に（自社からメーカーに送信するのではなく）  
医薬品卸から、卸販売データを受け取ります。

JD-NET にて 医薬品メーカー に 販売データを送信します。



同業の医薬品卸から JD-NET で送信されて  
くる「卸販売データ」を EXCEL 等に出力  
します。

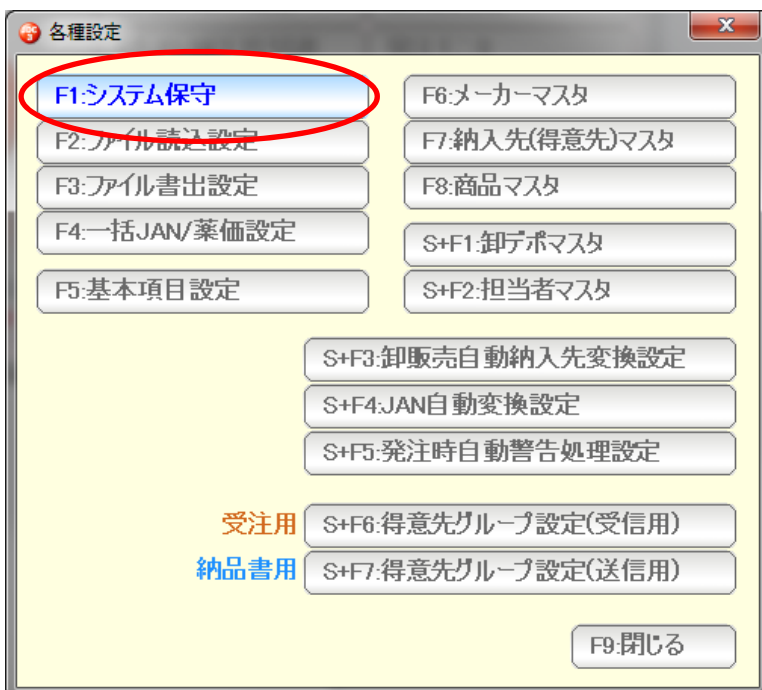
卸販売データは、商品販売データと  
納入先コード と 任意項目（半角カナで数十文字） のみを送ってきますので、

納入先の具体的な名称や、電話番号、住所などを受け取ることは、そのままでは  
難しいので、あらかじめ、マスタデータを設定しておくことで、  
名称、住所や電話番号などのデータを付加します。

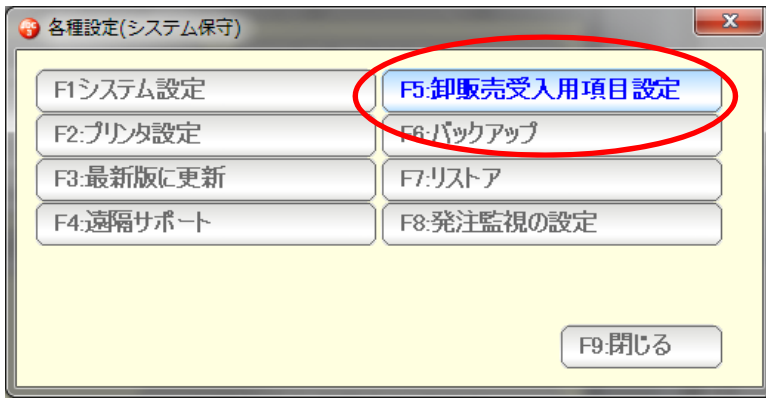
● 項目の設定



F8：各種設定



F1：システム保守



F 5：卸販売受入用項目設定 を 押します

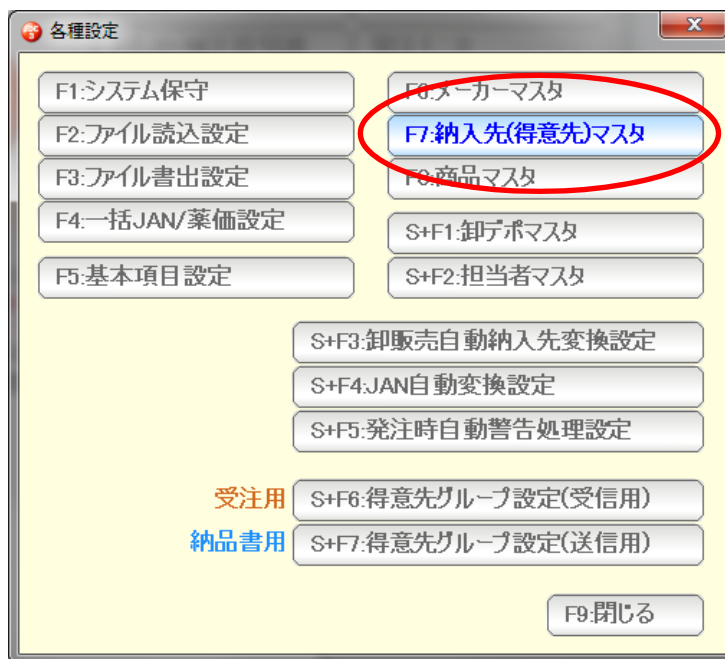


利用する項目名（任意）と「する・しない」を設定し「F 7：設定」を押します。

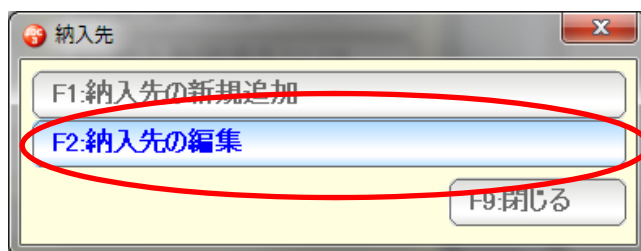
● 納入先（得意先）毎のマスターデータ



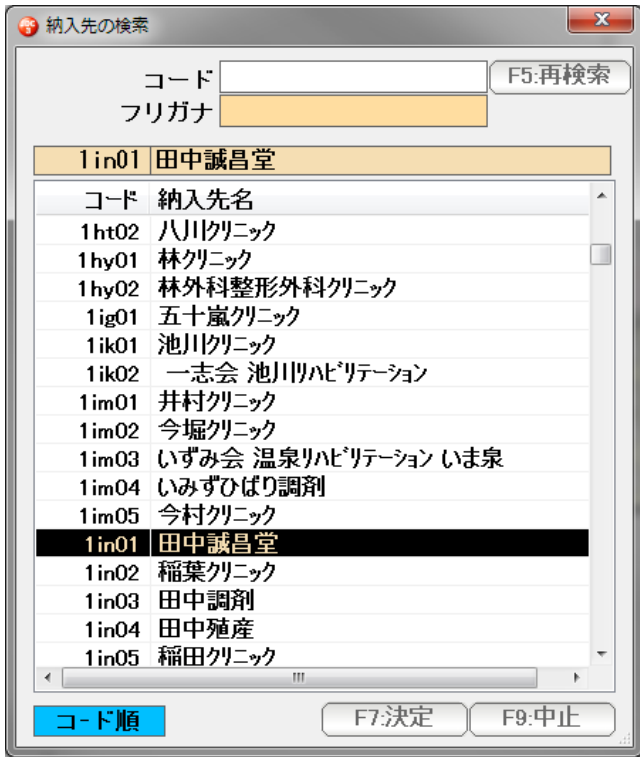
F 8 : 各種設定



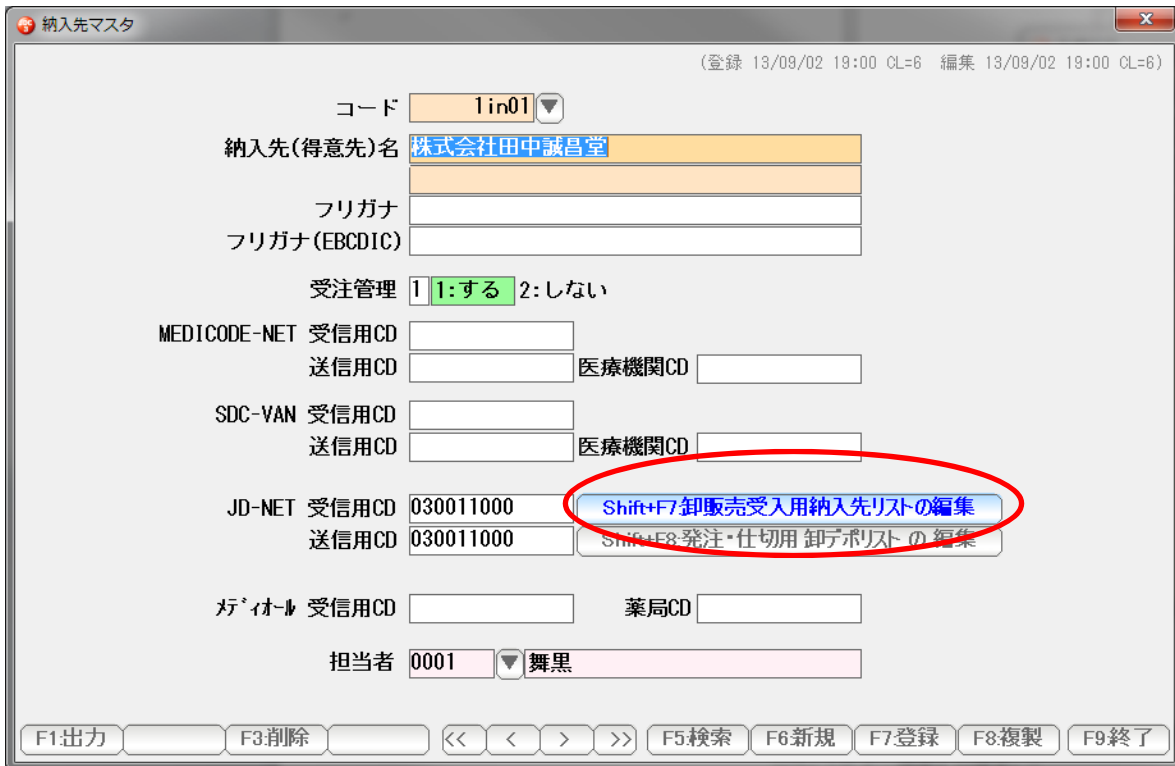
F 7 : 納入先マスタ



F 2 : 納入先の編集



JD-NET 卸販売データを受け入れる納入先を選択して、「F7：決定」します。



卸販売受入用納入先リストの編集を 押します。

卸販売受入用納入先リストの編集 (JD-NET 卸販売受入時の納入先変換設定)

コード	名称	電話番号	郵便番号
1	右田合社アリス	0762407121	9218054
2	ミドリヤ薬局	0766206510	9330064
3	キタヤ薬局	0766221063	9330039
4	ハセガヤ薬局	0767762160	9291721
5	アイビー薬局	0762910803	9218011
6	キムラ薬局	0776632132	9101212
7	ベル薬局	0776342333	9188015
8	シモノ薬局	0761438282	9230302
9	カノエン 社会福祉法人特養香雪苑	0766315700	9330341
10	アリソン 有限会社	0765822200	9390741
11	ツマイン 株式会社	0	9350002
12	エウカイ 医療法人 裕志会	0776241496	9100015
13	イミズイン 株式会社	0766861126	9330252
14	イトイン 株式会社	0764552103	9392354
15	カ)コーケン 株式会社	0334347681	1050011
16	か)イン 株式会社	0764215131	9398014
17	キョウイン 株式会社	0764000770	9392712

Ctrl+I:行挿入    Ctrl+D:行削除    Ctrl+E:CSVインポート

F1:出力    F3:削除    F7:登録    F9:終了


コード番号に対する 名称や電話番号などを入力します。  
 EXCELやCSVで先方納入先からリストデータをもった場合は  
 CSVインポート機能で一括読込できます。

図では、コード番号が「ヨミガナ」のようになっていますが、あくまでも  
 コード番号です。

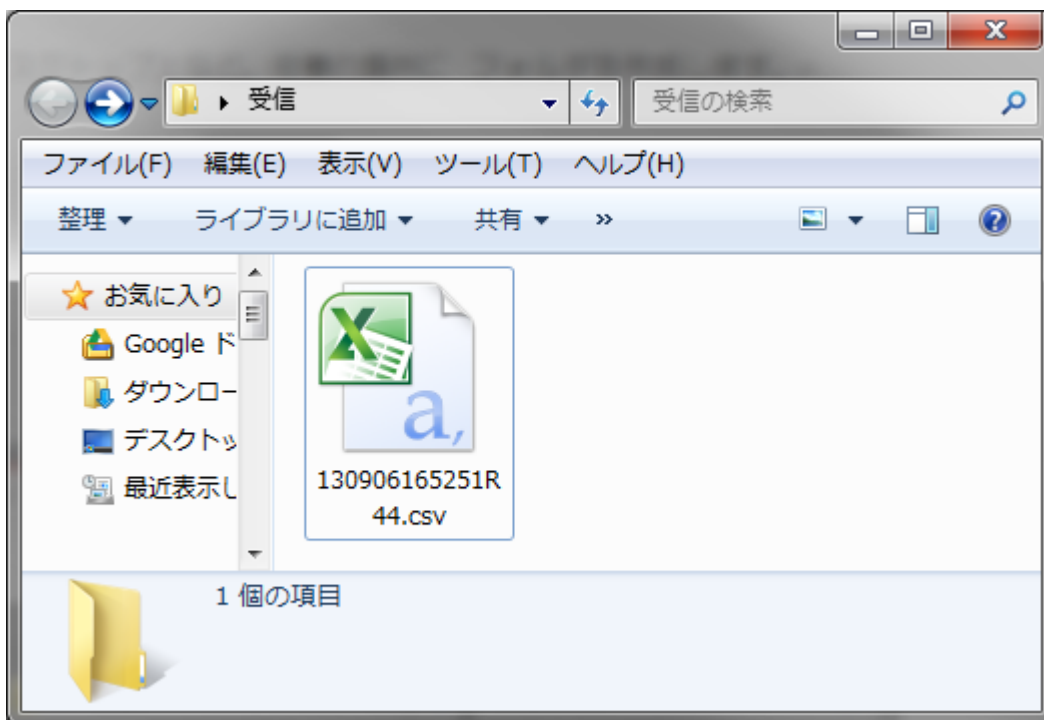
登録できたら「F7：登録」して、F9：終了で画面を閉じます。



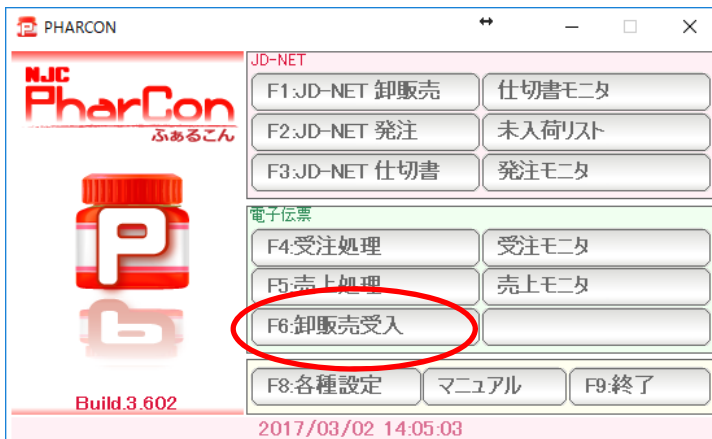
(1) あらかじめデスクトップ上など、任意の場所に フォルダを作成します。



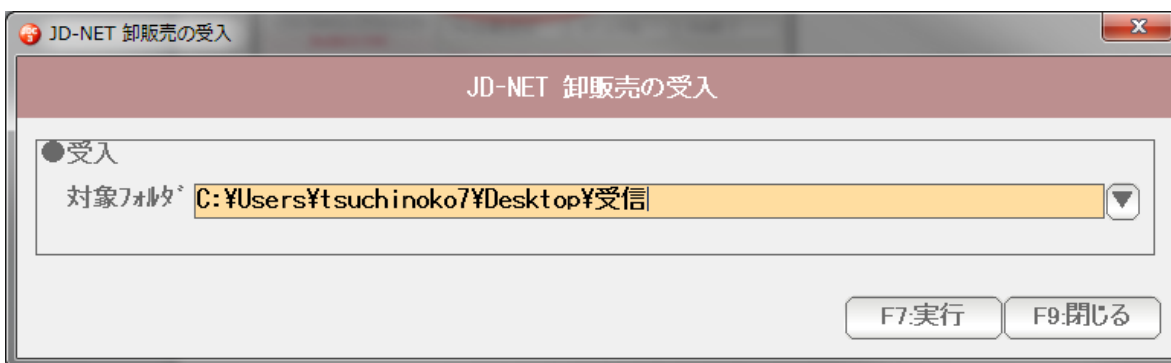
(2) JD-NET(WebEDI) で。卸販売データをダウンロード、(1) で作成したフォルダに保存します。



(3) 卸販売の受入を実行します。



F 6：卸販売受入 を押します。



(1) (2) のフォルダを指定して F 7：実行を押します。

一覧表示されますので、EXCEL などに出力してお使い下さい。